











## Checklist wanneer je gaat kijken voor een pup

-  De moederhond is aanwezig! En, wat weet je van de vader van het nest?
-  Een goede fokker is niet alleen begaan met de puppy's die hij/zij fokt, maar ook met de moeder van de pups; de teef krijgt niet eindeloos nesten en wordt goed verzorgd.
-  Kijk waar de pup opgroeit, het liefst in huis. Ze maken onderdeel uit van het huishouden en liggen niet ergens achteraf in een stal.
-  De leeftijd van de pup; een Nederlandse pup moet minstens 7 weken oud zijn wanneer hij bij de moeder weg mag. Een pup uit het buitenland mag i.v.m. de rabiës vaccinatie pas met 15 weken de grens over.
-  Komt het hondje uit het buitenland, wees dan extra alert.
-  Hoeveel pups worden er aangeboden? En vraag naar een foto van het hele nest.  

Malafide handelaren vermelden niet graag het aantal pups in hun advertentie, dit komt omdat ze vaak heel veel verschillende pups hebben. Ze gebruiken vaak standaard foto's waar soms niet eens de honden op staan die ze op dat moment daadwerkelijk hebben.
-  De papieren kloppen; de pup heeft een dierenpaspoort, is gevaccineerd, regelmatig ontwormd, gechipt, en staat geregistreerd op de naam van de fokker.
-  Check de aanbieder; Google de naam, het adres, e-mailadres en telefoonnummer van de fokker.
-  Maak het geld over via je bankrekening. Dan heb je bewijs van aankoop en de correcte naam en adresgegevens.

Mocht je een pup op het oog hebben en wil je graag advies? Neem vooral contact op met de praktijk, wij helpen graag!